



ФЕДЕРАЛЬНАЯ СЛУЖБА  
ГОСУДАРСТВЕННОЙ СТАТИСТИКИ  
(Нижегородстат)

# О финансовом состоянии организаций Нижегородской области



январь 2023 года



**ФЕДЕРАЛЬНАЯ СЛУЖБА  
ГОСУДАРСТВЕННОЙ СТАТИСТИКИ**

Территориальный орган Федеральной службы  
государственной статистики по Нижегородской области  
(Нижегородстат)

# О финансовом состоянии организаций

Нижегородской области  
январь 2023 года

- 01 Сальдированный финансовый результат организаций
- 02 Прибыль организаций
- 03 Убыток организаций
- 04 Финансовые результаты деятельности организаций
- 05 Доля организаций, получивших прибыль (убыток)

\*По оперативным данным формы П-3 по кругу крупных и средних организаций, по сопоставимому кругу, в соответствии с методологией бухгалтерского учета





# САЛЬДИРОВАННЫЙ ФИНАНСОВЫЙ РЕЗУЛЬТАТ

январь 2023 г., млн рублей в % к соответствующему периоду предыдущего года\*

## 2023 ГОД

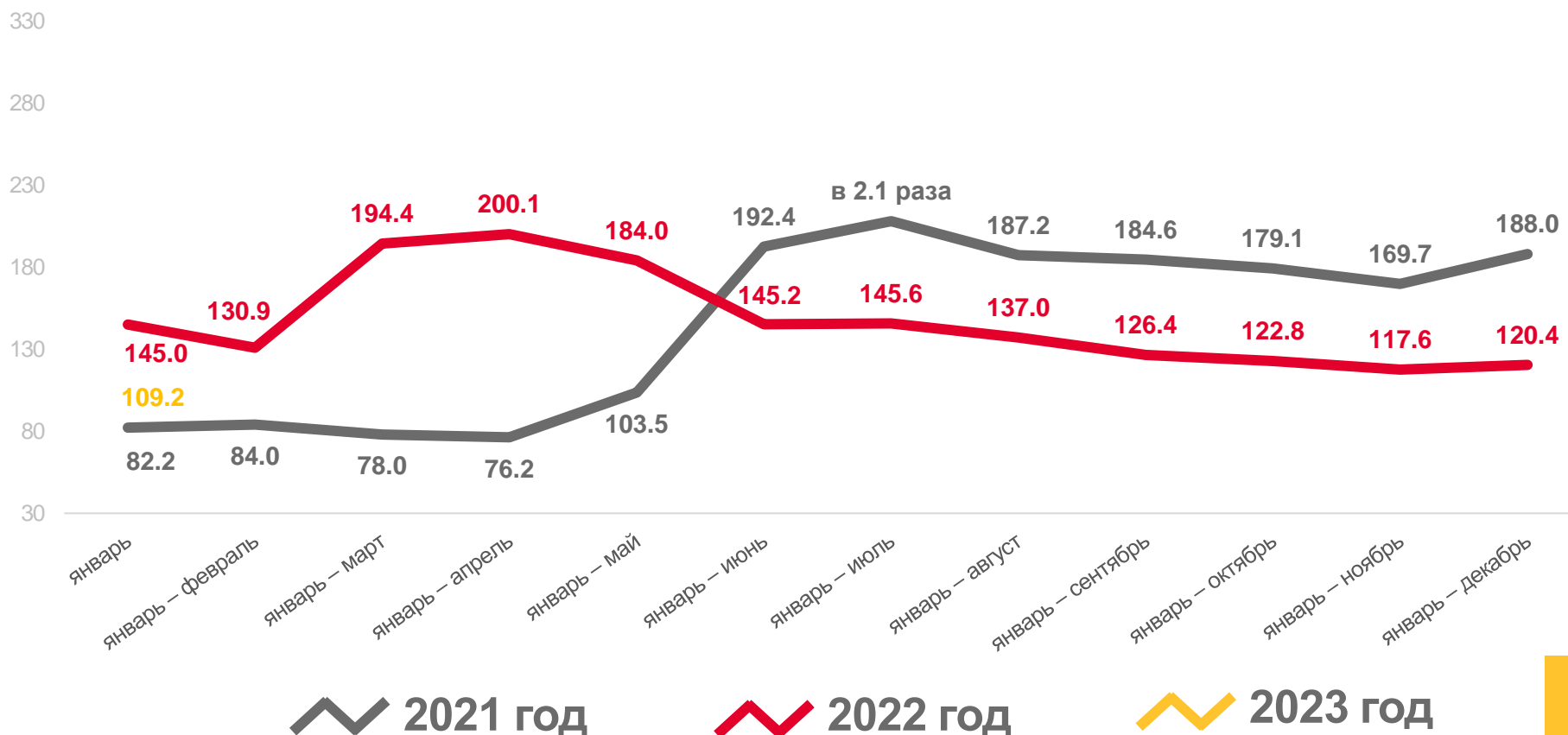
январь 2023 года

### 20 685,8

млн руб.

### 109,2 %

к январю 2022 года



# САЛЬДИРОВАННЫЙ ФИНАНСОВЫЙ РЕЗУЛЬТАТ ОРГАНИЗАЦИЙ

январь 2023 г., млн рублей



13 882,8

Обрабатывающие производства



3 804,9

Торговля оптовая и розничная; ремонт автотранспортных средств и мотоциклов



3 488,7

Обеспечение электрической энергией, газом и паром; кондиционирование воздуха



-2,3

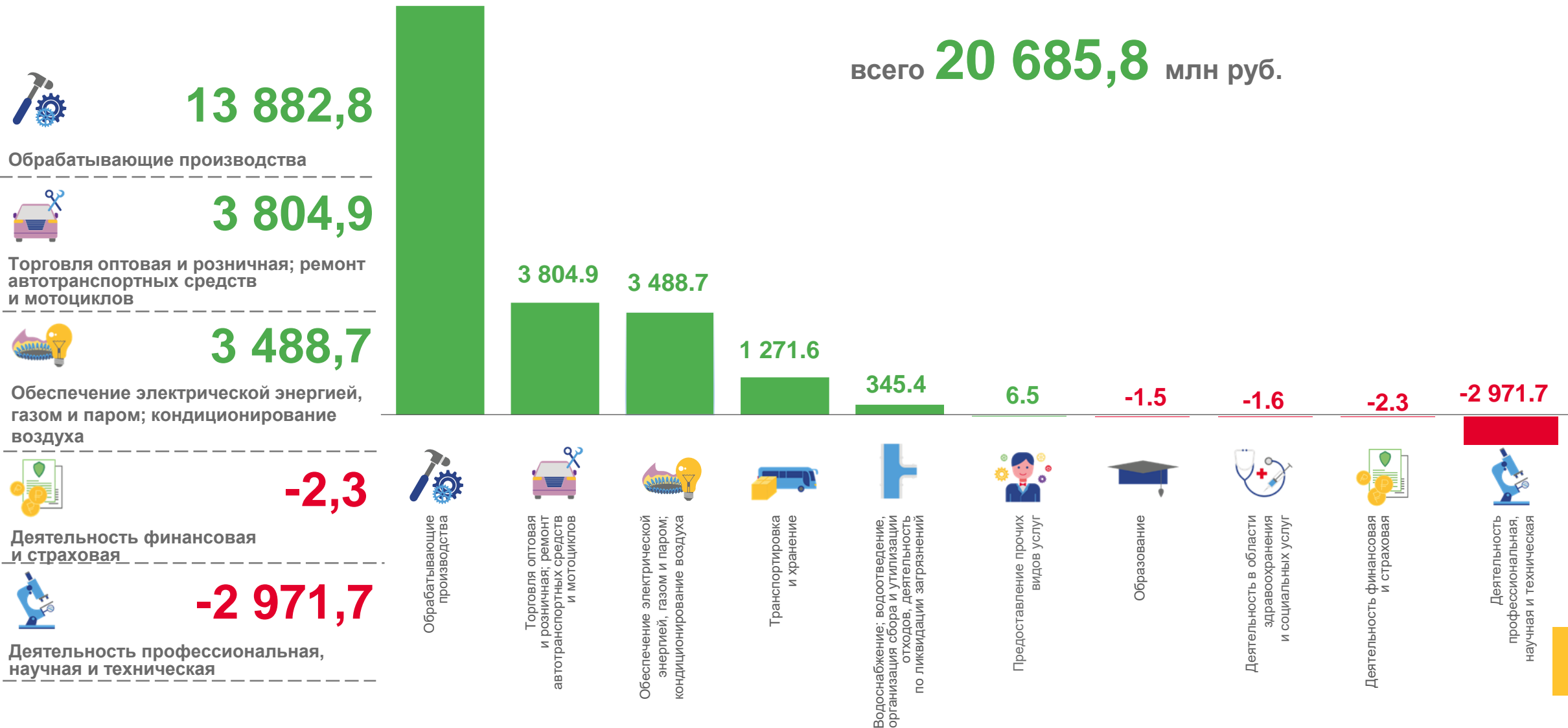
Деятельность финансовая и страховая



-2 971,7

Деятельность профессиональная, научная и техническая


всего **20 685,8** млн руб.





# САЛЬДИРОВАННЫЙ ФИНАНСОВЫЙ РЕЗУЛЬТАТ ОРГАНИЗАЦИЙ

январь 2023 г., млн рублей



**Обеспечение электрической энергией, газом и паром; кондиционирование воздуха**

**3 488,7** млн руб.

**(112,3%)**

в % к январю 2022 г.

■ **прибыль**

■ **убыток**



Производство, передача и распределение электроэнергии

**3 443,4** млн руб.


**(126,1%)**

в % к январю 2022 г.

**6,7** млн руб.

**(41,2%)**

в % к январю 2022 г.



Производство и распределение газообразного топлива

... млн руб.

(...)

в % к январю 2022 г.

... млн руб.

(...)

в % к январю 2022 г.



Производство, передача и распределение пара и горячей воды; кондиционирование воздуха

**305,7** млн руб.

**(79,5%)**

в % к январю 2022 г.

**462,4** млн руб.

**(166,9%)**

в % к январю 2022 г.



# САЛЬДИРОВАННЫЙ ФИНАНСОВЫЙ РЕЗУЛЬТАТ ОРГАНИЗАЦИЙ

январь 2023 г., млн рублей



## Транспортировка и хранение

**1 271,6** млн руб.

(111,2%) к январю 2022 г.



Деятельность сухопутного и трубопроводного транспорта

**1 746,2** млн руб.

(75,1%)

к январю 2022 г.

**467,5** млн руб.

(123,0%)

к январю 2022 г.



Складское хозяйство и вспомогательная транспортная деятельность

**140,5** млн руб.

(121,8%)

к январю 2022 г.

**11,8** млн руб.

(71,4%)

к январю 2022 г.

## Деятельность сухопутного и трубопроводного транспорта



Деятельность прочего сухопутного пассажирского транспорта

**14,4**

млн руб.

(156,0%)

к январю 2022 г.

**446,3**

млн руб.

(121,1%)

к январю 2022 г.



Деятельность автомобильного грузового транспорта и услуги по перевозкам

**532,0**

млн руб.

(152,2%)

к январю 2022 г.

**17,0**

млн руб.

(в 2,0 раза)

к январю 2022 г.



Деятельность трубопроводного транспорта

...

млн руб.

(...)

к январю 2022 г.

...

млн руб.

(...)

к январю 2022 г.

■ прибыль

■ убыток



# ПРИБЫЛЬ ОРГАНИЗАЦИЙ

январь 2023 г., млн рублей



17 622,0

Обрабатывающие производства



4 300,6

Торговля оптовая и розничная; ремонт автотранспортных средств и мотоциклов



3 959,1

Обеспечение электрической энергией, газом и паром; кондиционирование воздуха



12,1

Предоставление прочих видов услуг



7,1

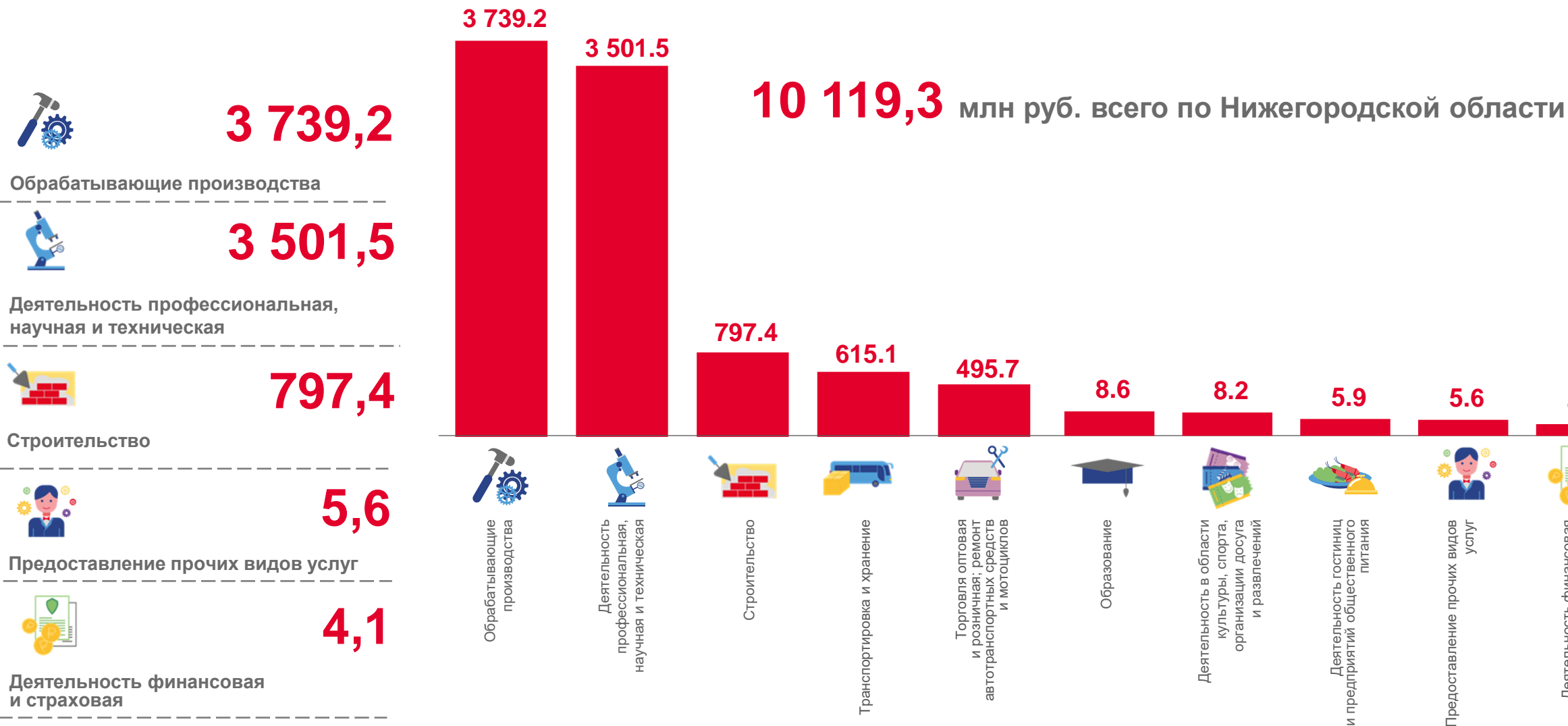
Образование

30 805,1 млн руб. всего по Нижегородской области



# УБЫТОК ОРГАНИЗАЦИЙ

январь 2023 г., млн рублей







# ФИНАНСОВЫЕ РЕЗУЛЬТАТЫ ДЕЯТЕЛЬНОСТИ ОРГАНИЗАЦИЙ

январь 2023 г., в % к соответствующему периоду предыдущего года\*

УБЫТОК



ПРИБЫЛЬ



# ДОЛЯ ПРИБЫЛЬНЫХ ОРГАНИЗАЦИЙ

январь 2023 г., %

**69,6 %** в целом по Нижегородской области



**89,7%**

Сельское, лесное хозяйство, охота, рыболовство и рыбоводство



**84,2%**

Деятельность гостиниц и предприятий общественного питания



**84,0%**

Предоставление прочих видов услуг



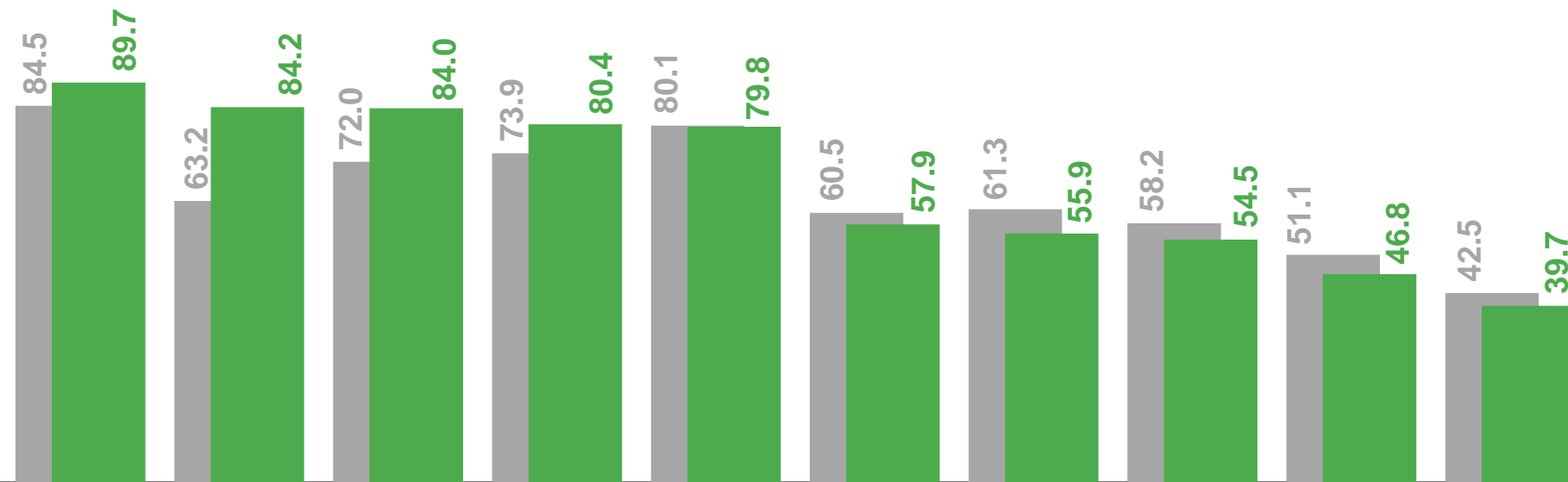
**46,8%**

Водоснабжение; водоотведение, организация сбора и утилизации отходов, деятельность по ликвидации загрязнений



**39,7%**

Транспортировка и хранение



Сельское, лесное хозяйство, охота, рыболовство и рыбоводство



Деятельность гостиниц и предприятий общественного питания



Предоставление прочих видов услуг



Образование



Торговля оптовая и розничная; ремонт автотранспортных средств и мотоциклов



Деятельность в области информации и связи



Обеспечение электрической энергией, газом и паром; кондиционирование воздуха



Деятельность профессиональная, научная и техническая



Водоснабжение; водоотведение, организация сбора и утилизации отходов, деятельность по ликвидации загрязнений



Транспортировка и хранение

■ Январь 2022 г.

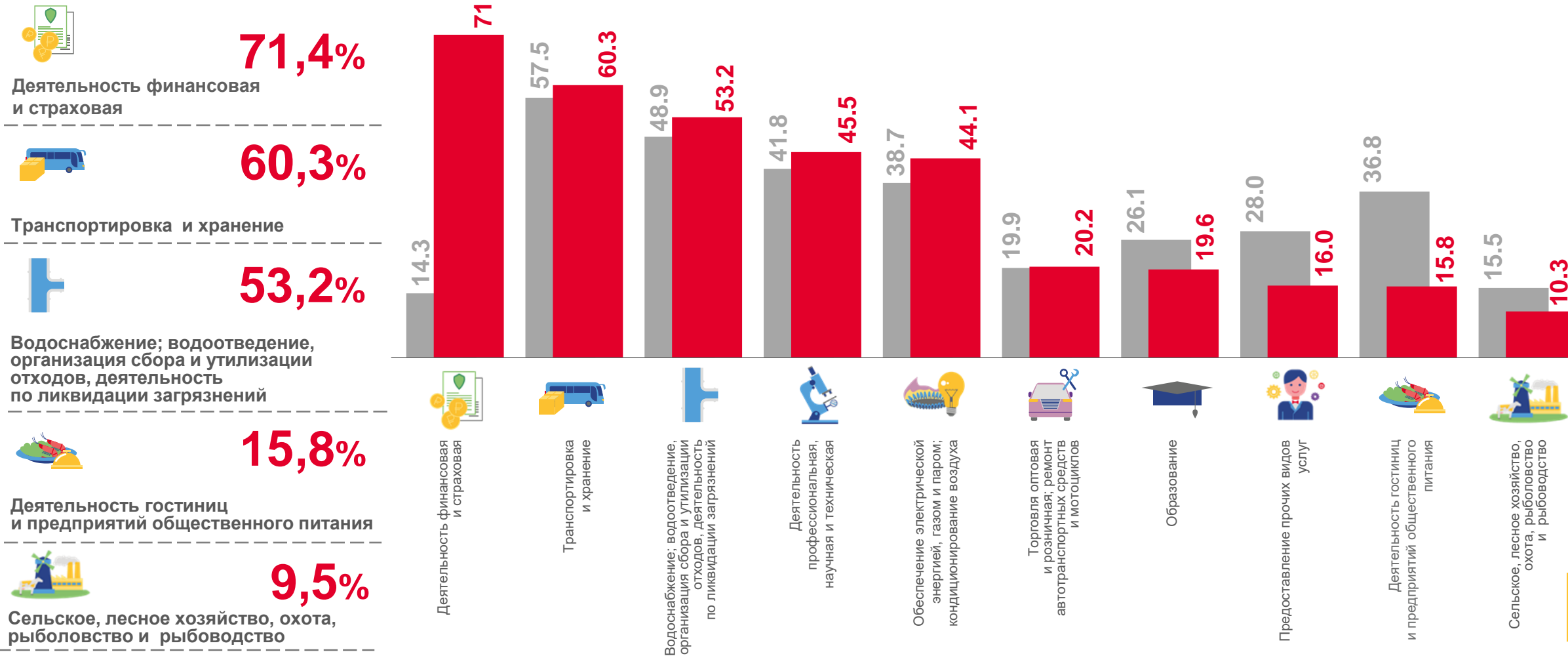
■ Январь 2023 г.



# ДОЛЯ УБЫТОЧНЫХ ОРГАНИЗАЦИЙ

январь 2023 г., %

**30,4 %** в целом по Нижегородской области



■ Январь 2022 г.

■ Январь 2023 г.



# ПРОСРОЧЕННАЯ КРЕДИТОРСКАЯ И ДЕБИТОРСКАЯ ЗАДОЛЖЕННОСТЬ

январь 2023 г., в % к общей кредиторской/дебиторской задолженности



## Кредиторская задолженность



## Дебиторская задолженность

